

以電子郵件與BHRS員工通信

客戶該如何存取安全電子郵件

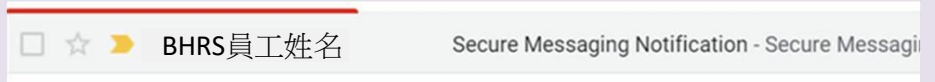
當客戶的慣用電子郵件收件匣收到安全電子郵件時，就會收到這則通知。



客戶必須使用行為健康和康復服務部 (Behavioral Health and Recovery Services, BHRS)安全電子郵件入口網站才能查看該名員工寄出的電子郵件全文。請按照如下方式查看。

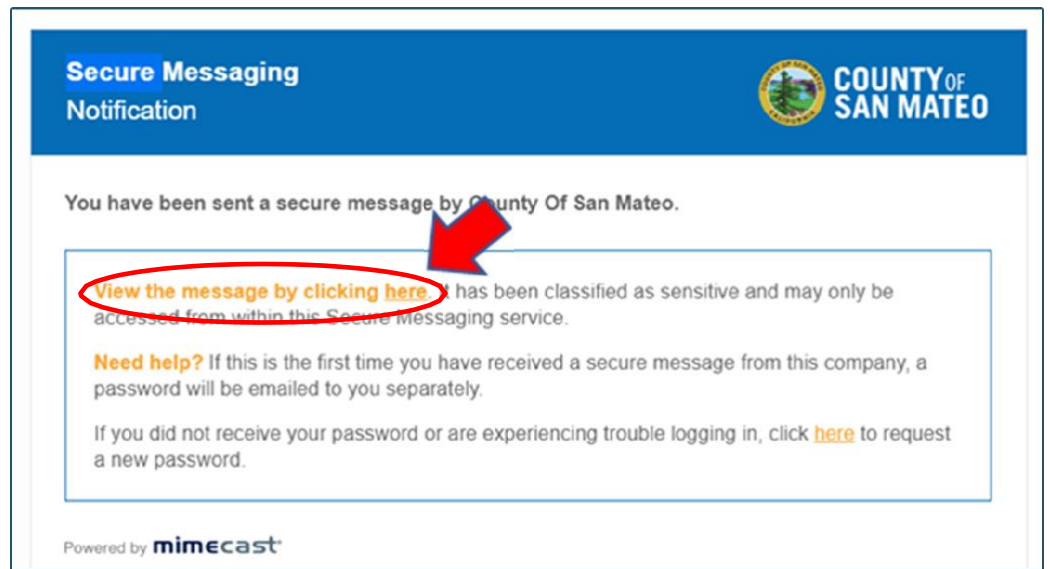
1

打開您收到的電子郵件，該封郵件的寄件人是BHRS員工，標題是「Secure Messaging Notification」（安全郵件通知）。



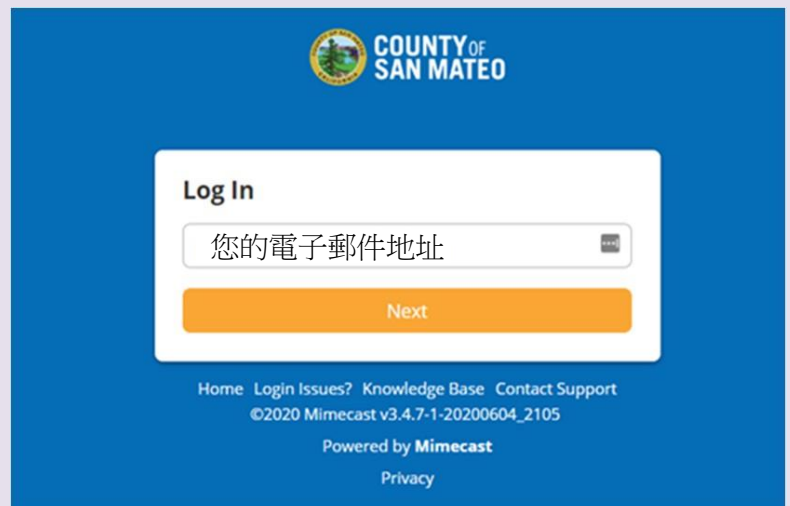
2

按一下「View the message by clicking here」（按一下此處以檢視此郵件）連結。



3

隨即開啟右方視窗。輸入您的電子郵件地址，按一下「next」（下一步）。畫面會提示您設定密碼。



4

網站會將您轉至安全伺服器，以便您存取BHRS員工寄給您的安全電子郵件，包括其透過安全電子郵件寄給您的遠距醫療約診連結。